

HƯỚNG DẪN SỬ DỤNG CÔNG THÔNG TIN HỌC TẬP TRỰC TUYẾN

TRƯỜNG CAO ĐẲNG KINH TẾ KỸ THUẬT CÔNG NGHIỆP

TRÊN MOBILE

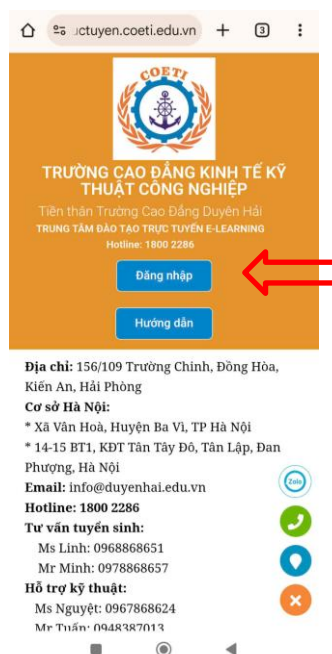
1. CÀI ĐẶT ỨNG DỤNG VÀ ĐĂNG NHẬP

Ngoài các truy cập thông qua trình duyệt web thông thường, học viên có thể cài đặt ứng dụng trên các thiết bị di động sử dụng hệ điều hành Android và iOS để truy cập vào hệ thống. Các bước thực hiện như sau:

Bước 1: Mở trình duyệt trên điện thoại và truy cập website:

hoctructuyen.ktkctcn.edu.vn hoặc hoctructuyen.coeti.edu.vn

Bước 2: Chọn “**Đăng nhập**”



Bước 3: Nhập tên đăng nhập và mật khẩu tài khoản của bạn vào lần lượt các ô **Tài khoản** và **Mật khẩu** rồi ấn nút **Đăng nhập** (xem hình ảnh).

ĐĂNG NHẬP

Tài khoản

Mật khẩu:

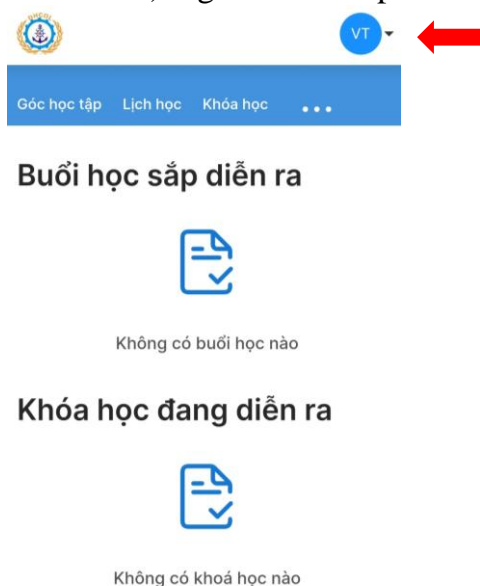
[Bạn đã quên mật khẩu?](#)

Đăng nhập

Lưu ý: Sau khi đăng nhập thành công, ứng dụng sẽ lưu thông tin tài khoản trên điện thoại và bạn không cần đăng nhập lại khi khởi động ứng dụng lần sau.

2. ĐĂNG XUẤT

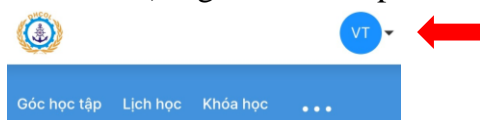
Bước 1: Nhấp vào nút tròn (tên tài khoản) ở góc trên bên phải màn hình, một menu xổ ra



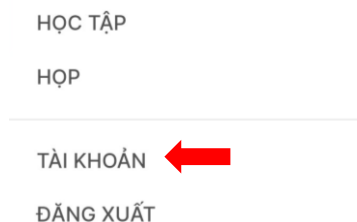
Bước 2: Nhấp nút **Đăng Xuất**

3. THAY ĐỔI THÔNG TIN CƠ BẢN, HÌNH ĐẠI DIỆN, MẬT KHẨU


Bước 1: Nhấp vào nút tròn (tên tài khoản) ở góc trên bên phải màn hình, một menu xổ ra



Bước 2: Chọn tài khoản



Bước 4: Tại mục “**Quản lý tài khoản**” học viên có thể thay đổi hình đại diện, Thay đổi mật khẩu

 Quản lý tài khoản



Hình đại diện



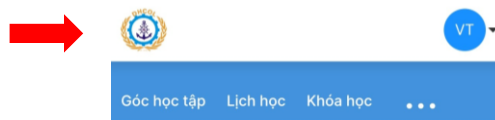
Thay đổi mật khẩu



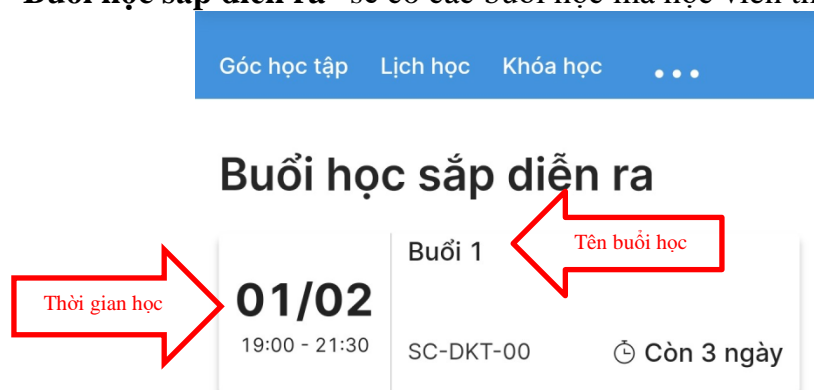
Cài đặt trang chủ

4. TỔNG QUAN BUỔI HỌC SẮP DIỄN RA

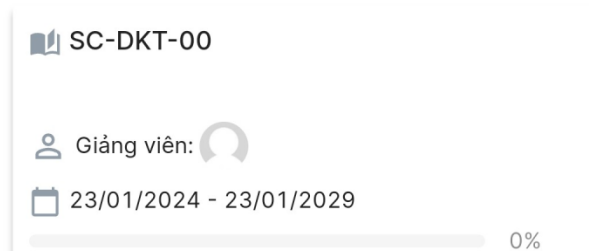
Học viên chọn nút logo để trở về giao diện chính



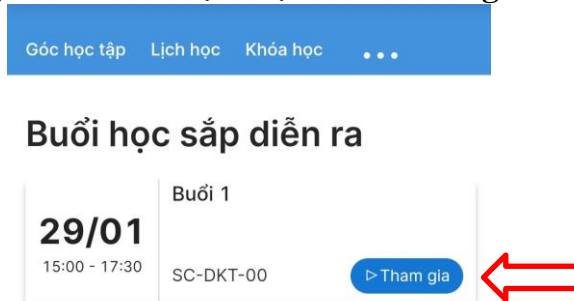
Tại mục “**Buổi học sắp diễn ra**” sẽ có các buổi học mà học viên tham gia.



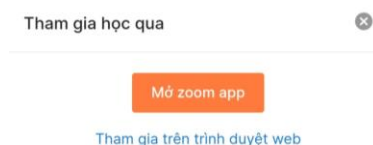
Khóa học đang diễn ra



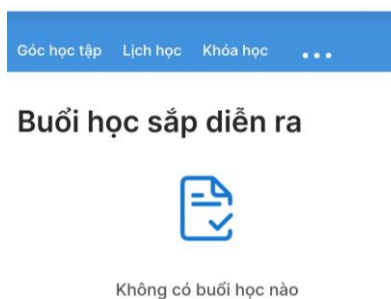
Học viên chú ý đúng thời gian của buổi học chọn nút “**Tham gia**”



Chọn **Mở Zoom trên app** (yêu cầu điện thoại đã cài đặt phần mềm zoom). Hoặc **Tham gia trên trình duyệt web**

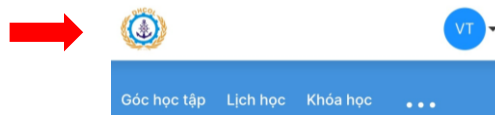


Chú ý: Trường hợp các buổi học đã kết thúc, chưa có buổi học tiếp theo sẽ hiện thị như sau



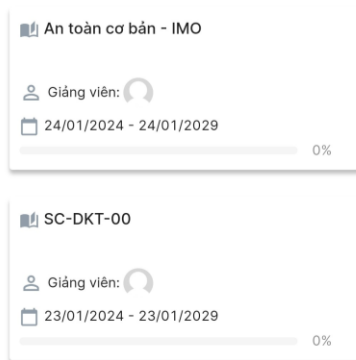
5. TỔNG QUAN KHÓA HỌC ĐANG DIỄN RA

Học viên chọn nút logo để trở về giao diện chính



Tại mục “**khóa học đang diễn ra**” sẽ có các khóa học mà học viên đăng ký. Nếu học viên đăng ký nhiều khóa học ấn nút “**xem thêm**” để hiện thị các khóa học đã đăng ký

Khóa học đang diễn ra



[Xem thêm →](#)

Học viên chọn tên khóa học. Khi vào được khóa học đó sẽ hiện thị các nội dung bài giảng video, tài liệu của khóa học đó.